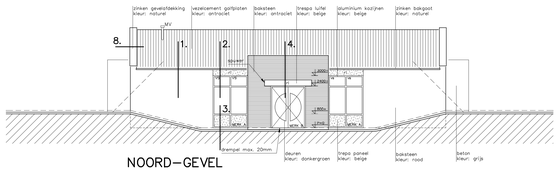

NOORD–GEVEL

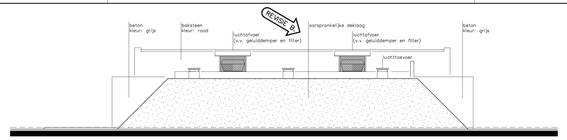

ZUID–GEVEL

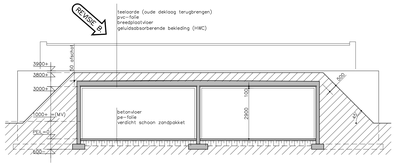

DOORSNEDE A–A

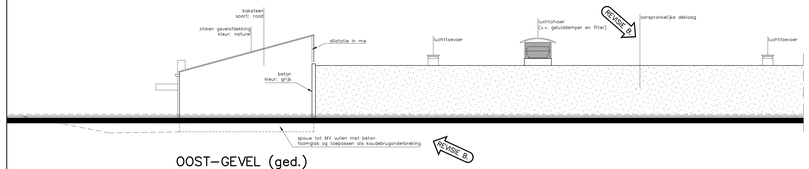

OOST–GEVEL (ged.)

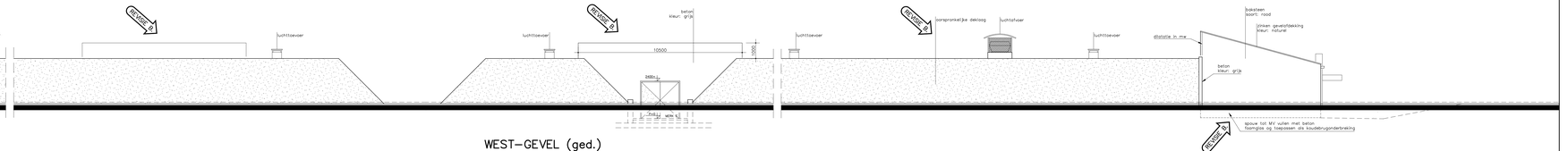

WEST–GEVEL (ged.)



PLATTEGROND

RENVOOI

0.1	ENTREE	VERKEERSRUIMTE
0.2	INSTRUCTIELOKAAL	VERBLIJFSRUIMTE
0.3	BERGERGERSRUIMTE	VERBLIJFSRUIMTE
0.4	BERGING	BERGRUIMTE
0.5	PORTAAL	VERKEERSRUIMTE
0.6	METERKAST	METERRUIMTE
0.7	MIVA-KAST	MIVA-RUIMTE
0.8	TOILET	TOILETRUIMTE
0.9	BERGING	BERGRUIMTE
0.10	BERGING	BERGRUIMTE
0.11 0.12	BERGING	BERGRUIMTE
0.13 0.14	SCHEIDINGSWAND	VERBLIJFSRUIMTE
0.15 0.16	SCHIETBAAN	VERBLIJFSRUIMTE
0.17 0.18	KOEIELVANG	ONBENOEMDE RUIMTE

RENVOOI

alle binnendeuren (deurmaat) 2315mm. hoogte, (enz) anders vermeld

alle buitengiasopeningen v.v. HR++ beglazing, U-waarde 1.1 W/m2K, LTA/ZTA = 75/80

alle beweegende deen in de gevelopeningen (ramen/deuren/sectionaldeur)
v.v. inbraakwerend hang- en sluitwerk weerstandsklasse 2 (SKH=2)

alle buitendeurkozijnen en ramen uitvoeren in aluminium

tolerantiematen voorzien van vloer- en wandafdeg's van
wand tot plafond, naden van vloer- en wandtegewerk afkitten.

openingen in de uitwendige scheidingsconstructie max. 10mm. breed, m.u.v.
openingen voor luchtverversing/rookgasafvoer/ber- en ontluchting riolering

Leidingen en toer-/afvoerventilaten gebalanceerd mechanisch ventilatiesysteem
volgens aqgave/berekening installateur

Ventilatie meterruimte (0.6) 2dm3/s middels (vo+rb) voldoende hangnaad of roosters
onder en bovenzijde deur

Ventilatie volgens berekening installateur

electrische installatie volgens NEN 1010

■ = aansluit- en /of tappunt in koud- en warmwaterleiding
● = aansluit- en/of tappunt in koudwaterleiding
▲ = aansluitpunt gasleiding

= bakstenen wapeningsdr. schoorwerk
= dilatatie in betonconstructie volgens opgave constructeur
= dilatatie in metselwerken volgens opgave fabrikant/leverancier

= rookmelders conform NEN 2555, onderling doorkoppelen en v.v. noodstroomvoorziening

= water/schuimblusser

* = deur van binnenuit te openen zonder losse hulpmiddelen.

= noodverlichting (1 lux op vloerniveau)

= transparant verlichtingspanmuur met pictogram conform NEN 6088 (vluucht)–route aanduiding

= pelfaluitende deur

= rolluik (inbouw)

= mechanische ventilateunit

= mechanische ventilatie

vg = ventilatie onder deur middels hangnaad

vs = ventilatiestraat

VOOR WAPENING ZIE BLAD B 03
VOOR DETAILS ZIE BLAD B 04

dakloog, afschuit, keerwand, dubbele deur tunnel etc.	B. 23/03/06
OMSCHRIJVING	REVISIE / DATUM

PROJECT	bouw schietsportaccomodatie te Gennep	DATUM 09/11/05
ONDERDEEL	bestektekening plattegrond, gevels, doorsnede A–A	FORMAAT 594x1472
OPDRACHTGEVER	Schietsportvereniging Gennep Langweg 2 6591 XX GENNEP	SCHAAL 1:100
		GETEKEND SD
		BLAD B.01
		WERK 04–316

INGENIEURSBUREAU ir.J.C. van BERGEN B.V. ■ ARCHITECTUUR ■ CONSTRUCTIE
BURGEMEESTER WOLTERSSTRAAT 4 6591 AL GENNEP POSTBUS 46 6590 AA GENNEP T. 0485 512244 F. 0485 515243

zonder toestemming van de auteursrechthebbende mag niets van deze tekening vermenigvuldigd of openjnbaarbaar worden.

FILE 04316B01